

Vyobrazení	Pozice	ks	Název + stručný popis zařízení	Typ	Elektro		Plyn	Rozměry (mm) š x h x v	Cena/ks bez DPH	Cena celkem bez DPH	Cena celkem vč.DPH
					(kW)	(V)					

FEUMA - Univerzální kuchyňský stroj SUPRA AE 6e



Antrieb (wahlweise mit Timer)

Antrieb mit Edelstahl-Fleischwolf

Antrieb mit Universal-Gemüse-Schneidvorsatz

Antrieb mit 10 Liter Planeten-, Rühr-, Schlag- und Knetwerk

Univerzální kuchyňský stroj SUPRA AE 6e je flexibilní stroj pro použití ve středně velkých gastronomických provozech s kapacitou ca 60 až 200 porcí (školní jídelny a mateřské školy, restaurace, závodní kantýny apod.). Zpracovává zeleninu, ovoce, maso, ryby, tvrdé pečivo, skořápkové plody i mák, je vhodný pro přípravu salátů, omáček, těst, pomazánek atd.






Stroj SUPRA AE 6e lze použít jako stolní zařízení nebo po doplnění pojízdným stojanem, jej lze využívat v různých úsecích kuchyně. Pohonná jednotka má robustní konstrukci z vysoce kvalitních materiálů, bezpečnostní jištění, tichý chod, což při správném použití a údržbě zajišťuje vysoký výkon, bezpečný provoz a dlouhodobou životnost. Technické provedení umožňuje snadnou výměnu přípojných zařízení a jejich snadnou demontáž pro čištění.







Pohonné jednotky, podstavce
















- 1) **1 JEDNOTKA POHONNÁ AE 6e**
 stolní celonerezové provedení
 dvojitá elektromagnetická bezpečnostní pojistka
 2 rychlosti 140/280 min⁻¹
 pojistka proti přetížení motoru
 připojovací kabel 2,5 m
 hmotnost: 28kg








542 800 0,95/1,1 400 300x350x450









Vyobrazení	Pozice	ks	Název + stručný popis zařízení	Typ	Elektro		Plyn	Rozměry (mm) š x h x v	Cena/ks bez DPH	Cena celkem bez DPH	Cena celkem vč.DPH
					(kW)	(V)					
	2)	1	JEDNOTKA POHONNÁ AE 6e T stolní celonerezové provedení časový spínač (1 až 60 min / ∞) dvojitá elektromagnetická bezpečnostní pojistka 2 rychlosti 140/280 min-1 pojistka proti přetížení motoru připojovací kabel 2,5 m hmotnost: 28kg	542 801	0,95/1,1	400		300x350x450			
	3)	1	PODSTAVEC POJÍZDNÝ SAE 6 pod motorovou jednotku AE 6e/AE 6e T celonerezové provedení s odkládací plochou 3 x kolo s brzdami	542 898							
<u>Zpracování zeleniny, ovoce, sýrů apod. - krájení, strouhání, pasírování</u>											
	4)	1	KRÁJEČ ZELENINY UGS - přípojný snadné a rychlé připojení na hnací jednotku AE 6e celonerezové provedení, dvojitá elektromagnetická pojistka integrované přítlačné zařízení, vč. plast. tlačítka Ø 58 mm	542 810							
	5)	1	KOTOUČ NA KRÁJENÍ zelí, cibule, okurek, křenu atd. síla řezu: 1,0 mm; kapacita ca. 75 kg / hod	542 815							
	6)	1	KOTOUČ NA KRÁJENÍ zelí, cibule, okurek, křenu atd. síla řezu: 2,0 mm; kapacita ca. 150 kg / hod	542 816							








Vyobrazení	Pozice	ks	Název + stručný popis zařízení	Typ	Elektro		Plyn	Rozměry (mm) š x h x v	Cena/ks bez DPH	Cena celkem bez DPH	Cena celkem vč.DPH
					(kW)	(V)	(kW)				
	7)	1	KOTOUČ NA KRÁJENÍ zelí, cibule, okurek, křenu atd. síla řezu: 4,0 mm; kapacita ca. 200 kg / hod	542 817							
	8)	1	KOTOUČ SE SRPOVÝMI NOŽI vhodný pro krájení měkkých surovin např. rajčat, vařených brambor, pórku, cibule atd. síla řezu: 2,5 mm; kapacita ca. 100 kg / hod	542 811							
	9)	1	KOTOUČ SE SRPOVÝMI NOŽI vhodný pro krájení měkkých surovin např. rajčat, vařených brambor, pórku, cibule atd. síla řezu: 4,0 mm; kapacita ca. 150 kg / hod	542 812							
	10)	1	KOTOUČ SE SRPOVÝMI NOŽI vhodný pro krájení měkkých surovin např. rajčat, vařených brambor, pórku, cibule atd. síla řezu: 6,0 mm; kapacita ca. 200 kg / hod	542 813							
	11)	1	KOTOUČ NOŽOVÝ STAVITELNÝ na jemné a hrubé krájení zeleniny např. zelí, okurky, cibule atd. síla řezu: 0 - 8 mm; kapacita ca. 100 - 200 kg / hod	542 820							
	12)	1	KOTOUČ NOŽOVÝ STAVITELNÝ OZUBENÝ na jemné a hrubé krájení zeleniny např. zelí, okurky, cibule atd. síla řezu: 0 - 8 mm; kapacita ca. 100 - 200 kg / hod	542 821							







Vyobrazení	Pozice	ks	Název + stručný popis zařízení	Typ	Elektro		Plyn	Rozměry (mm) š x h x v	Cena/ks bez DPH	Cena celkem bez DPH	Cena celkem vč.DPH
					(kW)	(V)	(kW)				
	13)	1	KOTOUČ NA KRÁJENÍ HRANOLKŮ pro zpracování kořenové zeleniny např. mrkev, kedlubny, brambory, celer atd. síla řezu: 2,0 x 2,5 mm; kapacita ca. 50 kg / hod	542 823							
	14)	1	KOTOUČ NA KRÁJENÍ HRANOLKŮ pro zpracování kořenové zeleniny např. mrkev, kedlubny, brambory, celer atd. síla řezu: 3,5 x 3,5 mm; kapacita ca. 75 kg / hod	542 824							
	15)	1	KOTOUČ NA KRÁJENÍ HRANOLKŮ pro zpracování kořenové zeleniny např. mrkev, kedlubny, brambory, celer atd. síla řezu: 5,0 x 5,0 mm; kapacita ca. 100 kg / hod	542 825							
	16)	1	KOTOUČ NA KRÁJENÍ HRANOLKŮ pro zpracování kořenové zeleniny např. mrkev, kedlubny, brambory, celer atd. síla řezu: 5,0 x 7,0 mm; kapacita ca. 120 kg / hod	542 826							
	17)	1	KOTOUČ NA KRÁJENÍ HRANOLKŮ pro zpracování kořenové zeleniny např. mrkev, kedlubny, brambory, celer atd. síla řezu: 7,0 x 7,0 mm; kapacita ca. 120 kg / hod	542 827							
	18)	1	KOTOUČ NA KRÁJENÍ HRANOLKŮ pro zpracování kořenové zeleniny např. mrkev, kedlubny, brambory, celer atd. síla řezu: 7,0 x 10,0 mm; kapacita ca. 150 kg / hod	542 828							







Vyobrazení	Pozice	ks	Název + stručný popis zařízení	Typ	Elektro		Plyn	Rozměry (mm) š x h x v	Cena/ks bez DPH	Cena celkem bez DPH	Cena celkem vč.DPH
					(kW)	(V)	(kW)				
	19)	1	KOTOUČ S OZDOBNÝM ŘEZEM pro zpracování kořenové zeleniny např. celer, červená řepa, mrkev atd. síla řezu: 4 mm; kapacita ca. 120 kg / hod	542 819							
	20)	1	KOTOUČ S OZDOBNÝM ŘEZEM pro zpracování kořenové zeleniny např. celer, červená řepa, mrkev atd. síla řezu: 6 mm; kapacita ca. 150 kg / hod	542 818							
	21)	1	KOTOUČ STROUHACÍ na strouhání zeleniny, ovoce, sýrů a tvrdého pečiva síla řezu: 2 mm; kapacita ca. 50 kg / hod	542 832							
	22)	1	KOTOUČ STROUHACÍ na strouhání zeleniny, ovoce, sýrů a tvrdého pečiva síla řezu: 3 mm; kapacita ca. 75 kg / hod	542 830							
	23)	1	KOTOUČ STROUHACÍ na strouhání zeleniny, ovoce, sýrů a tvrdého pečiva síla řezu: 4 mm; kapacita ca. 100 kg / hod	542 831							
	24)	1	KOTOUČ STROUHACÍ na strouhání syrové zeleniny a ovoce pro výrobu salátů síla řezu: 1,5 mm; kapacita ca. 40 kg / hod	542 834							
	25)	1	KOTOUČ STROUHACÍ na strouhání syrové zeleniny a ovoce pro výrobu salátů síla řezu: 2,0 mm; kapacita ca. 60 kg / hod	542 833							






Vyobrazení	Pozice	ks	Název + stručný popis zařízení	Typ	Elektro		Plyn	Rozměry (mm) š x h x v	Cena/ks bez DPH	Cena celkem bez DPH	Cena celkem vč.DPH
					(kW)	(V)	(kW)				
	26)	1	KOTOUČ STROUHACÍ OSTŘENÝ na strouhání syrové zeleniny a ovoce pro výrobu salátů síla řezu: 3,0 mm; kapacita ca. 100 kg / hod	542 836							
	27)	1	KOTOUČ STROUHACÍ OSTŘENÝ na strouhání syrové zeleniny a ovoce pro výrobu salátů síla řezu: 4,0 mm; kapacita ca. 120 kg / hod	542 837							
	28)	1	KOTOUČ STROUHACÍ HRUBŠÍ OSTŘENÝ na strouhání kořenové zeleniny např. mrkev, kedlubny, brambory, celer atd. síla řezu: 6,0 mm; kapacita ca. 200 kg / hod	542 838							
	29)	1	KOTOUČ STROUHACÍ HRUBŠÍ OSTŘENÝ na strouhání kořenové zeleniny např. mrkev, kedlubny, brambory, celer atd. síla řezu: 7,0 mm; kapacita ca. 200 kg / hod	542 835							
	30)	1	KOTOUČ STROUHACÍ HRUBŠÍ OSTŘENÝ na strouhání kořenové zeleniny např. mrkev, kedlubny, brambory, celer atd. síla řezu: 9,0 mm; kapacita ca. 220 kg / hod	542 839							
	31)	1	KOTOUČ STROUHACÍ na strouhání čerstvých brambor síla řezu: 3,0 x 3,0 x 5,0 mm; kapacita ca. 100 kg / hod	542 841							
	32)	1	KOTOUČ STROUHACÍ na strouhání čerstvých brambor na bramboráky, noky apod.	542 842							







Vyobrazení	Pozice	ks	Název + stručný popis zařízení	Typ	Elektro		Plyn	Rozměry (mm) š x h x v	Cena/ks bez DPH	Cena celkem bez DPH	Cena celkem vč.DPH
					(kW)	(V)					
	33)	1	SESTAVA PRO KRÁJENÍ KOSTEK (mřížka, řezný nosník, pěchovátka) rozměry řezu: 8,0 x 8,0 x 8,0 mm; kapacita ca 150 kg / hod	542 845							
	34)	1	SESTAVA PRO KRÁJENÍ KOSTEK (mřížka, řezný nosník, pěchovátka) rozměry řezu: 10,0 x 10,0 x 8,0 mm; kapacita ca 150 kg / hod	542 847							
	35)	1	SESTAVA PRO KRÁJENÍ KOSTEK (mřížka, řezný nosník, pěchovátka) rozměry řezu: 16,0 x 16,0 x 8,0 mm; kapacita ca 150 kg / hod	542 849							
	36)	1	SESTAVA PRO KRÁJENÍ KOSTEK (mřížka, řezný nosník, pěchovátka) rozměry řezu: 20,0 x 20,0 x 8,0 mm; kapacita ca 150 kg / hod	542 851							
<i>Mřížky lze objednat též samostatně:</i>											
	37)	1	MŘÍŽKA DO SESTAVY PRO KRÁJENÍ KOSTEK rozměry řezu: 8,0 x 8,0 mm	542 846							
	38)	1	MŘÍŽKA DO SESTAVY PRO KRÁJENÍ KOSTEK rozměry řezu: 10,0 x 10,0 mm	542 848							
	39)	1	MŘÍŽKA DO SESTAVY PRO KRÁJENÍ KOSTEK rozměry řezu: 16,0 x 16,0 mm	542 850							
	40)	1	MŘÍŽKA DO SESTAVY PRO KRÁJENÍ KOSTEK rozměry řezu: 20,0 x 20,0 mm	542 852							







Vyobrazení	Pozice	ks	Název + stručný popis zařízení	Typ	Elektro		Plyn	Rozměry (mm) š x h x v	Cena/ks bez DPH	Cena celkem bez DPH	Cena celkem vč.DPH
					(kW)	(V)	(kW)				
	41)	1	SESTAVA PASÍROVACÍ (pasírovací vložka, pasírovací nosník, stěrka) pro přípravu polévek , omáček, pyré atd. Ø otvorů v pasírovací vložce: 1,5 mm; kapacita ca 100 kg / hod	542 860							
	42)	1	SESTAVA PASÍROVACÍ (pasírovací vložka, pasírovací nosník, stěrka) pro přípravu polévek , omáček, pyré atd. Ø otvorů v pasírovací vložce: 2,0 mm; kapacita ca 120 kg / hod	542 862							
	43)	1	SESTAVA PASÍROVACÍ (pasírovací vložka, pasírovací nosník, stěrka) pro přípravu polévek , omáček, pyré atd. Ø otvorů v pasírovací vložce: 3,0 mm; kapacita ca 150 kg / hod	542 864							
<i>Pasírovací vložky lze objednat též samostatně:</i>											
	44)	1	VLOŽKA PASÍROVACÍ DO PASÍR. SESTAVY Ø otvorů v pasírovací vložce: 1,5 mm	542 861							
	45)	1	VLOŽKA PASÍROVACÍ DO PASÍR. SESTAVY Ø otvorů v pasírovací vložce: 2,0 mm	542 863							
	46)	1	VLOŽKA PASÍROVACÍ DO PASÍR. SESTAVY Ø otvorů v pasírovací vložce: 3,0 mm	542 865							
	47)	1	NÁSTAVEC pro kráječ zeleniny UGS pro strouhání a pasírování <i>Funkční pouze ve spojení s UGS!</i>	542 855							






Vyobrazení	Pozice	ks	Název + stručný popis zařízení	Typ	Elektro		Plyn	Rozměry (mm) š x h x v	Cena/ks bez DPH	Cena celkem bez DPH	Cena celkem vč.DPH
					(kW)	(V)	(kW)				
	48)	1	SESTAVA STROUHACÍ (vločka, strouhací vločka, strouhací lopatka) pro strouhání ořechů, mandlí, starého pečiva atd. síla řezu: 2,0 mm; kapacita ca. 50 kg / hod <i>Funkční pouze ve spojení s nástavcem 542 855!</i>	542 866							
	49)	1	SESTAVA STROUHACÍ (vločka, strouhací vločka, strouhací lopatka) pro strouhání ořechů, mandlí, starého pečiva atd. síla řezu: 3,5 mm; kapacita ca. 90 kg / hod <i>Funkční pouze ve spojení s nástavcem 542 855!</i>	542 868							
<i>Strouhací vločky lze objednat též samostatně:</i>											
	50)	1	VLOŽKA STROUHACÍ DO STROUH. SESTAVY síla řezu: 2,0 mm, neostřená	542 867							
	51)	1	VLOŽKA STROUHACÍ DO STROUH. SESTAVY síla řezu: 3,5 mm, ostřená	542 869							
<i>Zpracování těsta - hnětení, šlehání</i>											
	52)	1	HNĚTAČ/ŠLEHAČ UP10 PLANETOVÝ PŘÍPOJNÝ k pohonné jednotce AE 6e planetová míchací hlava, nerez kotlík o objemu 10 l, víko, hák, míchač, míchací metla, šlehací metla	542 805							
	53)	1	KOTLÍK NEREZ pro UP10	544 728							









Vyobrazení	Pozice	ks	Název + stručný popis zařízení	Typ	Elektro		Plyn	Rozměry (mm) š x h x v	Cena/ks bez DPH	Cena celkem bez DPH	Cena celkem vč.DPH
					(kW)	(V)	(kW)				
	54)	1	HNĚTAČ/ŠLEHAČ UP15 PLANETOVÝ PŘÍPOJNÝ k pohonné jednotce AE 6e planetová míchací hlava, nerez kotlík o objemu 15 l, víko, hák, míchač, míchací metla, šlehací metla	542 840							
	55)	1	KOTLÍK NEREZ pro UP15	544 945							
<u>Zpracování masa - naklepávání, mletí, řezání</u>											
	56)	1	NAKLEPÁVAČ MASA PŘÍPOJNÝ K SUPRA 6e vč. kompaktního nožového válce - neostřeného s bezpečnostní pojistkou, kompletním převodovým ústrojím, krytem a plastovým pěchovátkem	542 890							
	57)	1	VÁLEC NOŽOVÝ KOMPAKTNÍ - NEOSTŘENÝ pro přípojný naklepávač masa <i>Lze použít i do přípojně řezačky proužků!</i>	542 290							
	58)	1	VÁLEC NOŽOVÝ KOMPAKTNÍ - OSTŘENÝ pro přípojný naklepávač masa <i>Lze použít i do přípojně řezačky proužků!</i>	542 291							
	59)	1	VÁLEC NAKLEPÁVACÍ pro přípojný naklepávač masa <i>Lze použít i do přípojně řezačky proužků!</i>	542 298							




Vyobrazení	Pozice	ks	Název + stručný popis zařízení	Typ	Elektro		Plyn	Rozměry (mm) š x h x v	Cena/ks bez DPH	Cena celkem bez DPH	Cena celkem vč.DPH
					(kW)	(V)	(kW)				
	60)	1	ŘEZAČKA PROUŽKŮ PŘÍPOJNÁ K SUPRA 6e vč. kompaktního nožového válce 3,3 mm s bezpečnostní pojistkou, kompletním převodovým ústrojím, krytem a plastovým pěchovátkem	542 891							
	61)	1	ŘEZAČKA PROUŽKŮ PŘÍPOJNÁ K SUPRA 6e vč. kompaktního nožového válce 5,0 mm s bezpečnostní pojistkou, kompletním převodovým ústrojím, krytem a plastovým pěchovátkem	542 892							
	62)	1	ŘEZAČKA PROUŽKŮ PŘÍPOJNÁ K SUPRA 6e vč. kompaktního nožového válce 10,0 mm s bezpečnostní pojistkou, kompletním převodovým ústrojím, krytem a plastovým pěchovátkem	542 894							
<u>Zpracování listové zeleniny - řezání</u>											
	63)	1	ŘEZAČKA PROUŽKŮ SALÁTU PŘÍPOJNÁ K SUPRA 6e vč. kompaktního nožového válce 3,3 mm s bezpečnostní pojistkou, kompletním převodovým ústrojím, krytem a plastovým pěchovátkem	542 875							
	64)	1	ŘEZAČKA PROUŽKŮ SALÁTU PŘÍPOJNÁ K SUPRA 6e vč. kompaktního nožového válce 5,0 mm s bezpečnostní pojistkou, kompletním převodovým ústrojím, krytem a plastovým pěchovátkem	542 876							

Vyobrazení	Pozice	ks	Název + stručný popis zařízení	Typ	Elektro		Plyn	Rozměry (mm) š x h x v	Cena/ks bez DPH	Cena celkem bez DPH	Cena celkem vč.DPH
					(kW)	(V)					
	65)	1	ŘEZAČKA PROUŽKŮ SALÁTU PŘÍPOJNÁ K SUPRA 6e vč. kompaktního nožového válce 10,0 mm s bezpečnostní pojistkou, kompletním převodovým ústrojím, krytem a plastovým pěchovátkem	542 877							
	66)	1	VÁLEC NOŽOVÝ KOMPAKTNÍ 3,3 mm k přípojně řezačce proužků salátu <i>Lze použít i do přípojného naklepávače masa!</i>	542 292							
	67)	1	VÁLEC NOŽOVÝ KOMPAKTNÍ 5,0 mm k přípojně řezačce proužků salátu <i>Lze použít i do přípojného naklepávače masa!</i>	542 293							
	68)	1	VÁLEC NOŽOVÝ KOMPAKTNÍ 10,0 mm k přípojně řezačce proužků salátu <i>Lze použít i do přípojného naklepávače masa!</i>	542 294							
	69)	1	VÁLEC NOŽOVÝ KOMPAKTNÍ 20,0 mm k přípojně řezačce proužků salátu <i>Lze použít i do přípojného naklepávače masa!</i>	542 295							
	70)	1	VÁLEC NOŽOVÝ KOMPAKTNÍ 25,0 mm k přípojně řezačce proužků salátu <i>Lze použít i do přípojného naklepávače masa!</i>	542 296							

Vyobrazení	Pozice	ks	Název + stručný popis zařízení	Typ	Elektro		Plyn	Rozměry (mm) š x h x v	Cena/ks bez DPH	Cena celkem bez DPH	Cena celkem vč.DPH
					(kW)	(V)					
	71)	1	KRYT K ŘEZAČCE PROUŽKŮ SALÁTU <i>Nezbytné při použití naklepávače jako řezačky salátu!</i>	544 821							
	72)	1	KRYT K NAKLEPÁVAČI <i>Nezbytné při použití řezačky salátu jako naklepávače!</i>	544 820							
	73)	1	MLÝNEK NA MASO A ZELENINU R 70 PŘÍPOJNÝ K SUPRA 6e provedení v ušlechtilé oceli, elektromagnetické jištění vč. 3-dílné řezné sestavy o Ø 70 mm (řezný nůž, křížový nůž, deska s otvory o Ø 4,5 mm) distanční kroužek 15 mm, plast. pěchovátka, vytahovací háček, nerezová násypná miska, šnek kapacita ca 150 kg / hod	542 871							
	74)	1	KRÁJEČ ZELENINY GVS "GOURMET" - přípojný pro ozdobný řez (mřížky, vlnky, kostky atd.) snadné a rychlé připojení na hnací jednotku AE 6e nerezové provedení, dvojitá elektromagnetická pojistka	542 856							
	75)	1	NÁSTAVEC GD pro kráječ zeleniny UGS pro ozdobný řez (mřížky, vlnky, kostky atd.) <i>Funkční pouze ve spojení s UGS!</i>	542 857							
	76)	1	KOTOUČ PRO MŘÍŽKOVÝ ŘEZ na kořenovou zeleninu, okurky, křen, brambory apod. síla řezu: 4,0 mm; kapacita ca. 30 kg / hod <i>Funkční pouze ve spojení s GVS!</i>	542 858							

Vyobrazení	Pozice	ks	Název + stručný popis zařízení	Typ	Elektro		Plyn	Rozměry (mm) š x h x v	Cena/ks bez DPH	Cena celkem bez DPH	Cena celkem vč.DPH
					(kW)	(V)	(kW)				
	77)	1	KOTOUČ PRO MŘÍŽKOVÝ ŘEZ WAS na kořenovou zeleninu, okurky, křen, brambory apod. síla řezu: 6,0 mm; kapacita ca. 30 kg / hod <i>Funkční pouze ve spojení s GVS!</i>	542 859							
	78)	1	KOTOUČ PRO KRÁJENÍ MALÝCH KOSTEK WS z okurek, křenu, cibule, brambor apod. délka ostří: 2,5 mm (2,5 x 2,5 x 2,5 mm); kapacita ca. 25 kg / hod <i>Funkční pouze ve spojení s GVS!</i>	542 872							
	79)	1	KOTOUČ PRO KRÁJENÍ MALÝCH KOSTEK WS z okurek, křenu, cibule, brambor apod. délka ostří: 3,5 mm (3,5 x 3,5 x 3,5 mm); kapacita ca. 30 kg / hod <i>Funkční pouze ve spojení s GVS!</i>	542 873							
	80)	1	KOTOUČ PRO KRÁJENÍ MALÝCH KOSTEK WS z okurek, křenu, cibule, brambor apod. délka ostří: 5,0 mm (5,0 x 5,0 x 3,5 mm); kapacita ca. 35 kg / hod <i>Funkční pouze ve spojení s GVS!</i>	542 874							
	81)	1	KUTR CA 35 PŘÍPOJNÝ k pohonné jednotce AE 6e na hrubé sekání, hnětení, zpracování emulzí a rozmělnování zeleniny, masa, ryb, ovoce, ořechů atd. 2 rychlosti 1 400 resp. 2800 ot. / min. nerez kotlík o objemu 3,5 l (100g - 1 500g náplně) víko s otvorem pro doplňování produktu a mechanickou stěrku	542 896							

Vyobrazení	Pozice	ks	Název + stručný popis zařízení	Typ	Elektro		Plyn	Rozměry (mm) š x h x v	Cena/ks bez DPH	Cena celkem bez DPH	Cena celkem vč.DPH
					(kW)	(V)	(kW)				
	82)	1	KOTLÍK NEREZ pro kutr CA 35	545 320							
	83)	1	MLÝNEK NA MÁK MM PŘÍPOJNÝ k pohonné jednotce AE 6e na mletí máku od velikosti zrněk Ø 0,8 mm bezpečnostní pojistka kapacita: ca 45 kg / hod.	542 895							
	84)	1	STOJAN NA KOTOUČE SST 1 kapacita: 7 kotoučů	542 880							
	85)	1	STOJAN NA KOTOUČE SST 2 kapacita: 4 kotouče 1 sestava pro krájení kostek 1 sestava pasírovací	542 881							
	86)	1	KONZOLE NÁSTĚNNÁ WL1 na kotouče kapacita: 6 kotoučů	542 882							
	87)	1	KONZOLE NÁSTĚNNÁ WL2 na kotouče kapacita: 9 kotoučů	542 883							
	88)	1	KONZOLE NÁSTĚNNÁ WL3 na kotouče kapacita: 6 kotoučů 1 sestava pro krájení kostek	542 884							
	89)	1	KONZOLE NÁSTĚNNÁ WL4 na kotouče a kráječ kapacita: 3 kotouče	542 885							

Vyobrazení	Pozice	ks	Název + stručný popis zařízení	Typ	Elektro		Plyn	Rozměry (mm) š x h x v	Cena/ks bez DPH	Cena celkem bez DPH	Cena celkem vč.DPH
					(kW)	(V)	(kW)				
	90)	1	KONZOLE NÁSTĚNNÁ WL5 na hnětač UP10 kapacita: UP10, kotlík, míchač a háky	542 886							
	91)	1	KONZOLE NÁSTĚNNÁ WL6 na masomlýnek kapacita: masomlýnek, miska a příslušenství	542 887							
	92)	1	KONZOLE NÁSTĚNNÁ WL7 kapacita: naklepávač/kráječ proužků, převodovka, kryt, 2 válce	542 888							

DPH je účtována ve výši 21%.

V případě změn obecně závazných předpisů upravujících oblast DPH,

bude DPH účtována dle obecně závazných předpisů platných v době zdanit. plnění.

Za tiskové chyby neručíme.